
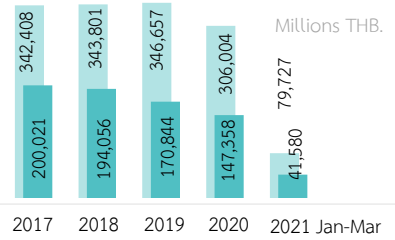


OVERVIEW THAILAND'S MACHINERY INDUSTRY

MARCH 2021

Millions THB. Explanation : MoM (Month on Month), YoY (Year on Year)



INDUSTRY OVERVIEW MARCH 2021



TRADE BALANCE

-13,971 Millions THB.

Trade Balance %Growth

31.2% (MoM) 12.4% (YoY)



EXPORT

14,611 Millions THB.

Export %Growth

31.2% (MoM) 12.4% (YoY)



IMPORT

28,583 Millions THB.

Import %Growth

13.3% (MoM) 6.7% (YoY)



ข้อมูลสถิติ :

MIU Machinery Intelligence Unit

รูปภาพ :

www.flaticon.com

www.freepik.com

วิเคราะห์ข้อมูลโดย

ศูนย์วิเคราะห์ข้อมูลเชิงลึกอุตสาหกรรม สถาบันไทย-เยอรมัน

ผู้จัดทำ 1. ศิโรรัตน์ สุภาษา

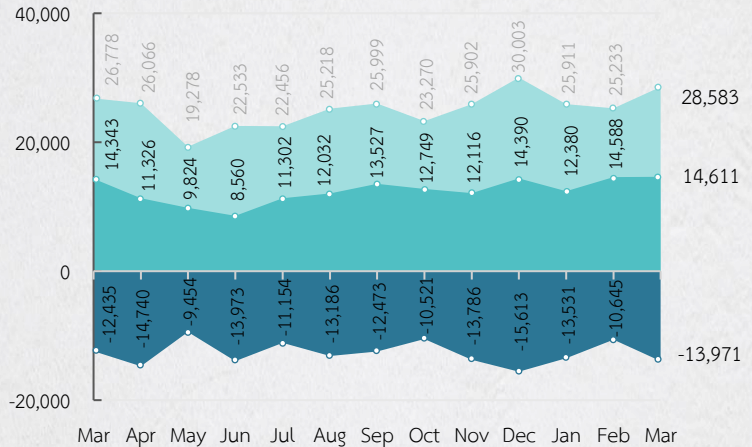
2. กนิษฐา ศรีนิล

3. อภิรักษ์ เอนกบริบูรณ์

Imports and Exports of Machinery 2020 (Mar) – 2021 (Mar)

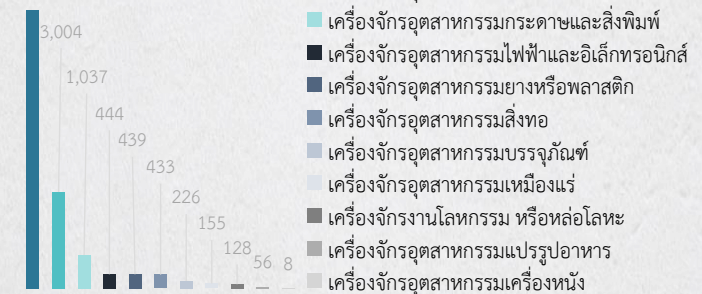
Millions THB.

● Export ● Import ● Trade Balance



EXPORT (Millions THB.)

8,681



IMPORT (Millions THB.)

16,754

