



OVERVIEW OF THAILAND ROBOT INDUSTRY

“APRIL 2021”

HS-CODE

84795000

Industrial robots, not elsewhere specified or included.

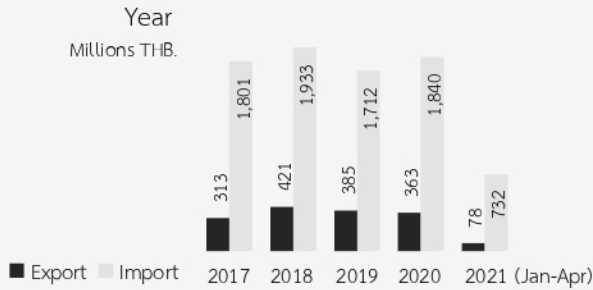
84289020

Automated machines for the transport, handling and storage of printed circuit boards, printed wiring boards Or printed circuit assemblies.

Explanation : MoM (Month on Month), YoY (Year on Year)

Millions THB.

OVERVIEW APRIL 2021




Trade Balance **-205** Millions THB.



%Growth

11% (MoM) ↗

194% (YoY) ↗




Export **12** Millions THB.



%Growth

-67% (MoM) ↘

-83% (YoY) ↘



- TOP 5
1. USA 6.3, 52%
 2. Indonesia 3.0, 25%
 3. France 0.9, 7%
 4. Malaysia 0.7, 6%
 5. Australia 0.7, 6%
 6. Others 0.5, 4%


Import **217** Millions THB.



%Growth

-2% (MoM) ↘

55% (YoY) ↗



- TOP 5
1. China 88.7, 41%
 2. Japan 80.1, 37%
 3. Republic of Korea 13.2, 6%
 4. Denmark 12.1, 6%
 5. Singapore 10.1, 5%
 6. Others 12.9, 6%



ข้อมูลสถิติ : กรมศุลกากร
รูปภาพ : www.flaticon.com, www.freepik.com
www.Pinterest.com

วิเคราะห์ข้อมูลโดย ศูนย์วิเคราะห์ข้อมูลเชิงลึกอุตสาหกรรม สถาบันไทย-เยอรมัน

- ผู้จัดทำ
1. ศิโรรัตน์ สุภาษา
 2. กนิษฐา ศรีนิล
 3. อภิรักษ์ เอนกบริบูรณ์

