

# OVERVIEW OF THAILAND ROBOT INDUSTRY

“MAY 2021”

HS-CODE

84795000

Industrial robots, not elsewhere specified or included.

84289020

Automated machines for the transport, handling and storage of printed circuit boards, printed wiring boards or printed circuit assemblies.

Explanation : MoM (Month on Month), YoY (Year on Year)

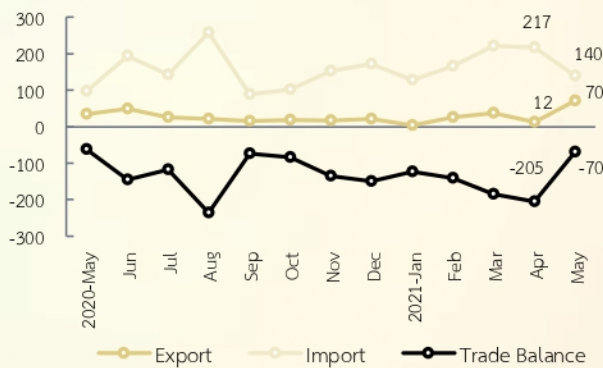
Millions THB.

## MAY 2021



## Month

Millions THB.



ข้อมูลสถิติ : กรมศุลกากร  
 รูปภาพ : [www.flaticon.com](http://www.flaticon.com), [www.freepik.com](http://www.freepik.com)  
[www.Pinterest.com](http://www.Pinterest.com)

วิเคราะห์ข้อมูลโดย ศูนย์วิเคราะห์ข้อมูลเชิงลึกอุตสาหกรรม สถาบันไทย-เยอรมัน

- ผู้จัดทำ
1. ศิโรรัตน์ สุภาษา
  2. กนิษฐา ศรีนิล
  3. อภิรักษ์ เอนกบริบูรณ์

Trade Balance **-270** Millions THB.



%Growth

32% (MoM)

340% (YoY)



Export


**26** Millions THB.



%Growth

120% (MoM)

-24% (YoY)



TOP 5

1. USA 12.4, 47%
2. India 11.0, 41%
3. China 1.6, 6%
4. Singapore 0.7, 3%
5. Taiwan 0.4, 2%
6. Others 0.3, 1%

Import


**297** Millions THB.



%Growth

37% (MoM)

208% (YoY)



TOP 5

1. China 189.2, 64%
2. Japan 71.5, 24%
3. Germany 7.5, 3%
4. Singapore 6.8, 2%
5. Denmark 5.4, 2%
6. Others 16.5, 6%