


OVERVIEW

THAILAND ROBOTS INDUSTRY

SEPTEMBER 2021



HS-CODE 84795000 Industrial robots, not elsewhere specified or included.

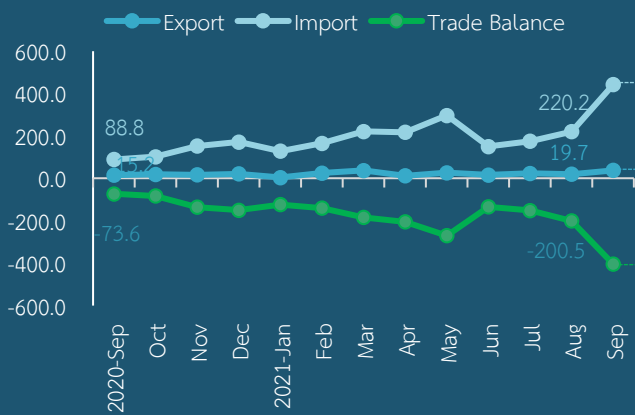
84289020 Automated machines for the transport, handling and storage of printed circuit boards, printed wiring boards or printed circuit assemblies.

Millions THB.

Explanation : MoM (Month on Month), YoY (Year on Year)

OVERVIEW

Millions THB.



IMPORT 442.2 Millions THB.

%Growth

100.8% (MoM) ↑ 397.7% (YoY) ↑



84795000 (420.4)
84289020 (21.7)

EXPORT 37.9 Millions THB.

%Growth

91.9% (MoM) ↑ 148.5% (YoY) ↑



84795000 (4.7)
84289020 (33.2)

TRADE BALANCE -404.3 Millions THB.

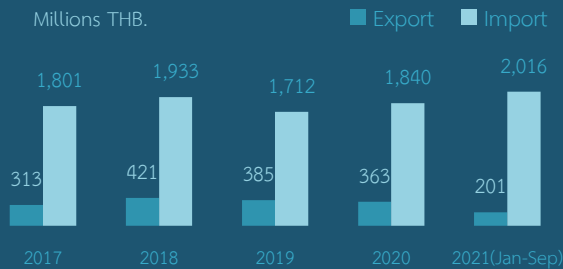
%Growth

101.6% (MoM) ↓ 449.4% (YoY) ↓

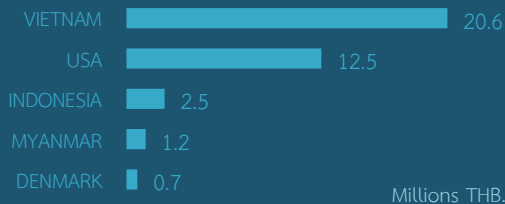
84795000 (-415.7)
84289020 (11.4)

YEAR

Millions THB.




TOP 5 EXPORT



Millions THB.

TOP 5 IMPORT



Millions THB.



ข้อมูลสถิติ : กรมศุลกากร

รูปภาพ : www.flaticon.com, www.freepik.com

www.Pinterest.com

วิเคราะห์ข้อมูลโดย ศูนย์วิเคราะห์ข้อมูลเชิงลึกอุตสาหกรรม

สถาบันไทย-เยอรมัน

ผู้จัดทำ

- ศิริรัตน์ สุภาษา
- กนิษฐา ศรีนิล
- อภิรักษ์ เอนกบริบูรณ์