

PARTS AND COMPONENTS FOR THE PRODUCTION OF ROBOTS AND AUTOMATION

Notification of the Ministry of Finance Section 12 of the Customs Tariff Decree B.E. 2530

Overview Part and Components for the Production of Robots and Automation 2020 (Apr) – 2021 (Apr)



TRADE BALANCE

6,907 Millions THB.

92.0% (MoM) ↗ 256.2% (YoY) ↗



EXPORT

28,584 Millions THB.

11.7% (MoM) ↗ 17.4% (YoY) ↗

TOP 5 EXPORT

USA	7,807
Hong Kong	3,792
China	3,689
Japan	2,568
Singapore	2,429



IMPORT

21,677 Millions THB.

-1.5% (MoM) ↘ -24.6% (YoY) ↘

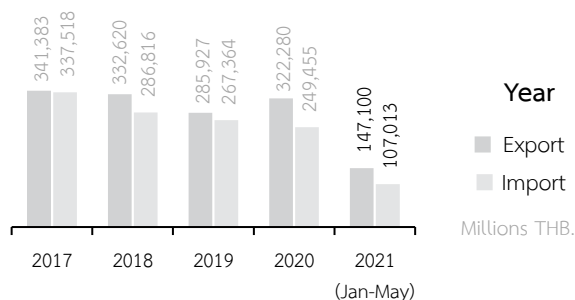
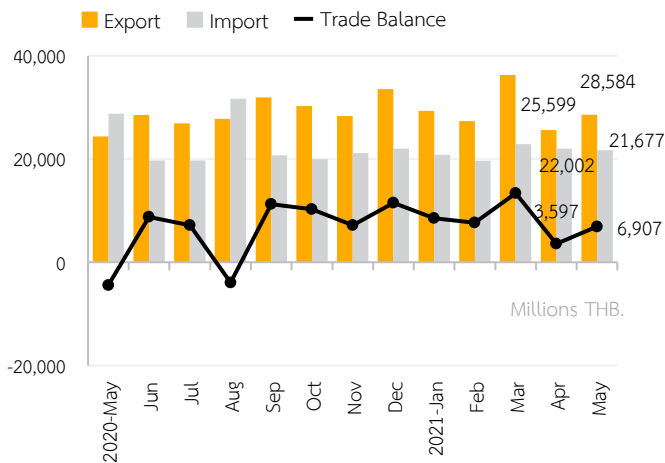
TOP 5 IMPORT

China	10,623
Japan	3,428
Malaysia	1,332
Denmark	981
USA	872

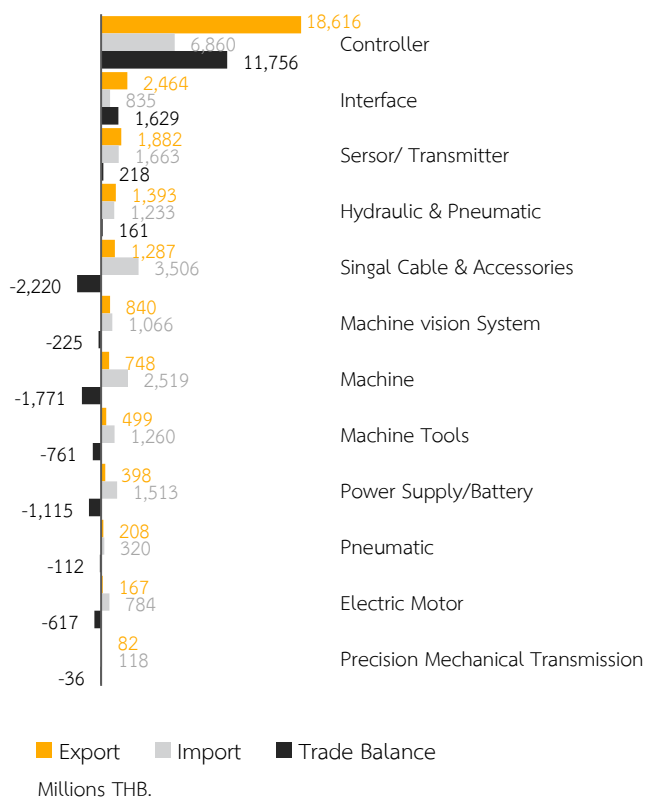
MAY 2021



Month



MAY 2021



ข้อมูลสถิติ : กรมศุลกากร
 รูปภาพ : www.flaticon.com
 www.freepik.com

วิเคราะห์ข้อมูลโดย ศูนย์วิเคราะห์ข้อมูลเชิงลึกอุตสาหกรรม สถาบันไทย-เยอรมัน

- ผู้จัดทำ 1. ศิโรรัตน์ สุภาษา
2. กนิษฐา ครนนิล
3. อภิรักษ์ เอนกบริบูรณ์