

OVERVIEW THAILAND'S MACHINERY INDUSTRY

MARCH 2021

Millions THB. Explanation : MoM (Month on Month), YoY (Year on Year)

INDUSTRY OVERVIEW, MARCH 2021

TRADE BALANCE

-13,971 Millions THB.


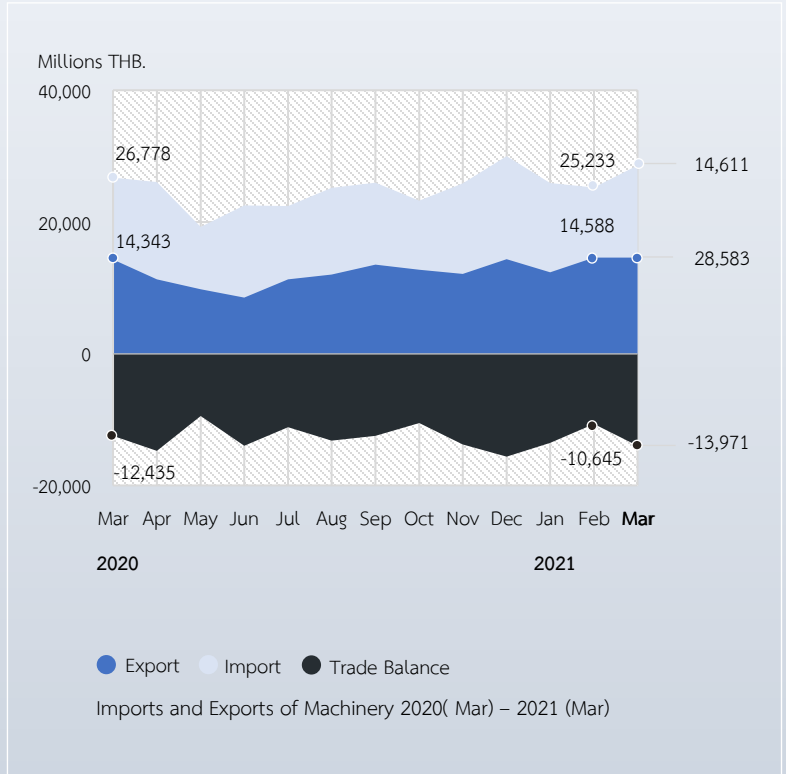
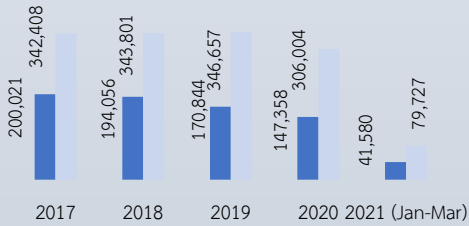
Trade Balance %Growth

31.2% (MoM) 12.4% (YoY)

Imports and Exports of Machinery 2017-2021 (Jan-Mar)

Millions THB.

● Export ● Import

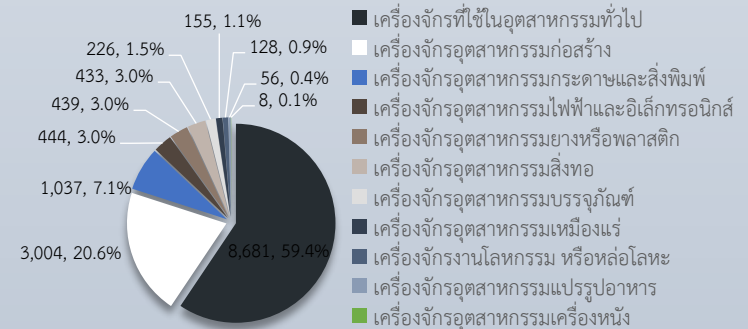


EXPORT

14,611 Millions THB.

0.2% (MoM)

1.9% (YoY)

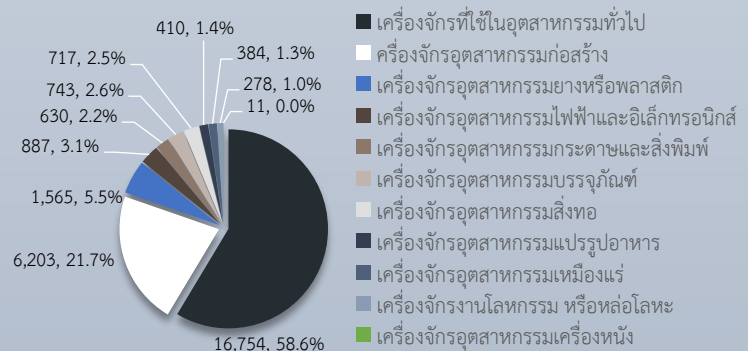


IMPORT

28,583 Millions THB.

13.3% (MoM)

6.7% (YoY)



ข้อมูลสถิติ : กรมศุลกากร
รูปภาพ : www.flaticon.com, www.freepik.com

วิเคราะห์ข้อมูลโดย ศูนย์วิเคราะห์ข้อมูลเชิงลึกอุตสาหกรรม สถาบันไทย-เยอรมัน
ผู้จัดทำ 1. ศิโรรัตน์ สุภาษา
2. กนิษฐา ศรีนิล
3. อภิรักษ์ เอนกบริบูรณ์