

# OVERVIEW THAILAND'S MACHINERY INDUSTRY

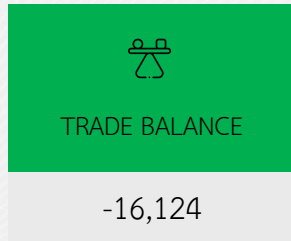
MAY 2021



Millions THB. Explanation : MoM (Month on Month), YoY (Year on Year)

## INDUSTRY OVERVIEW MAY 2021

Millions THB.



%Growth  
14.5% (MoM), 70.6% (YoY)



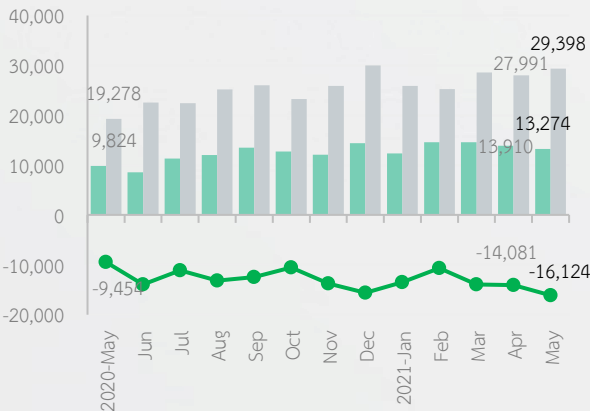
%Growth  
-4.6% (MoM), 35.1% (YoY)



%Growth  
5.0% (MoM), 52.5% (YoY)

### Month

Millions THB. Export Import Trade Balance



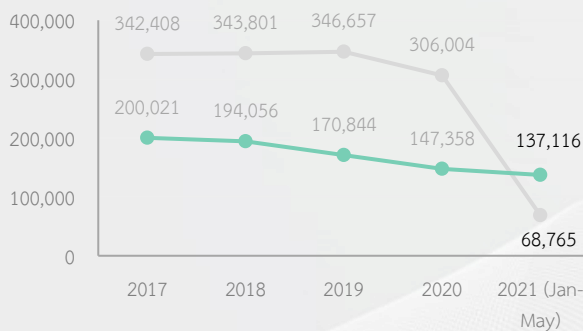
### May 2021 Export

Millions THB. 0 10,000



### Month

Millions THB. Export Import



### May 2021 Import

Millions THB. 0 20,000



ข้อมูลสถิติ : กรมศุลกากร  
รูปภาพ : www.flaticon.com, www.freepik.com

วิเคราะห์ข้อมูลโดย ศูนย์วิเคราะห์ข้อมูลเชิงลึกอุตสาหกรรม สถาบันไทย-เยอรมัน  
ผู้จัดทำ 1. ศิโรรัตน์ สุภาษา  
2. กนิษฐา ศรีนิล  
3. อภิรักษ์ เอนกบริบูรณ์