

# OVERVIEW THAILAND'S MACHINERY INDUSTRY

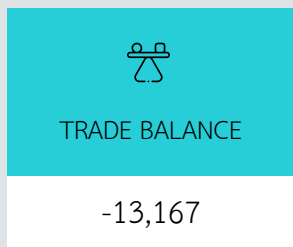
JUNE 2021

Millions THB. Explanation : MoM (Month on Month), YoY (Year on Year)



## INDUSTRY OVERVIEW JUNE 2021


Millions THB.



%Growth  
-18.3% (MoM), -5.8% (YoY)



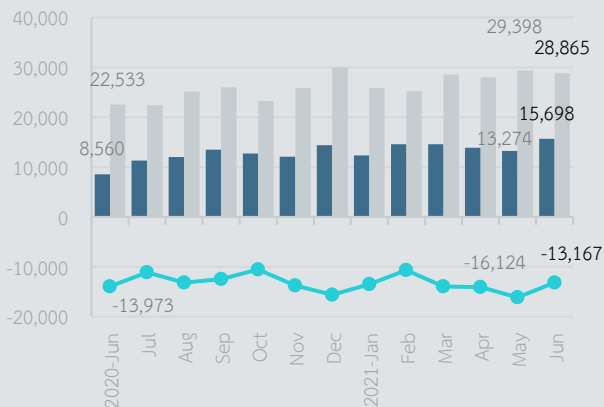
%Growth  
18.3% (MoM), 83.4% (YoY)



%Growth  
-1.8% (MoM), 28.1% (YoY)

## Month

Millions THB. ■ Export ■ Import ● Trade Balance



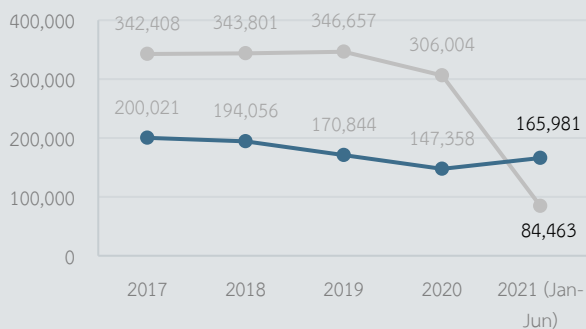
## June 2021 Export

Millions THB. 0 10,000



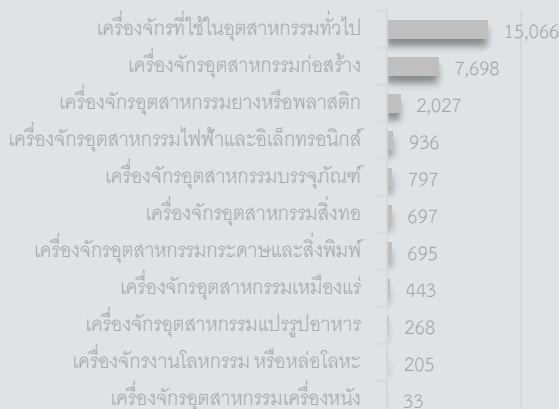
## Month

Millions THB. ● Export ● Import



## June 2021 Import

Millions THB. 0 20,000



ข้อมูลสถิติ : กรมศุลกากร  
รูปภาพ : www.flaticon.com, www.freepik.com

วิเคราะห์ข้อมูลโดย ศูนย์วิเคราะห์เชิงลึกอุตสาหกรรม สถาบันไทย-เยอรมัน  
ผู้จัดทำ 1. ศิโรรัตน์ สุภาษา  
2. กนิษฐา ศรีนิล  
3. อภิรักษ์ เอนกบริบูรณ์