



OVERVIEW THAILAND'S MACHINERY INDUSTRY

AUGUST 2021

Millions THB. Explanation : MoM (Month on Month), YoY (Year on Year)



TRADE BALANCE

-18,930

Millions THB.

%Growth

24.9% (MoM), 43.6% (YoY)

EXPORT

15,553

Millions THB.

%Growth

12.2% (MoM), 29.3% (YoY)

IMPORT

34,482

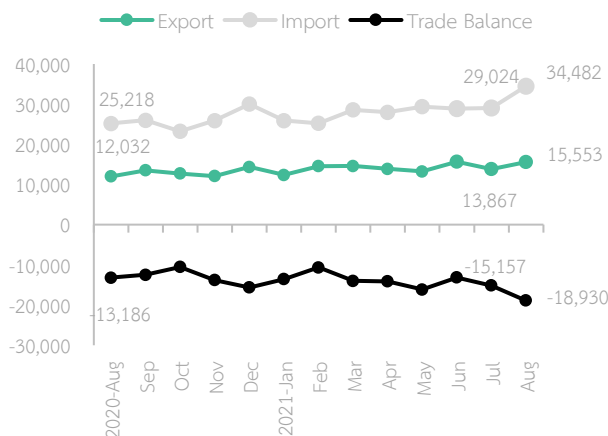
Millions THB.

%Growth

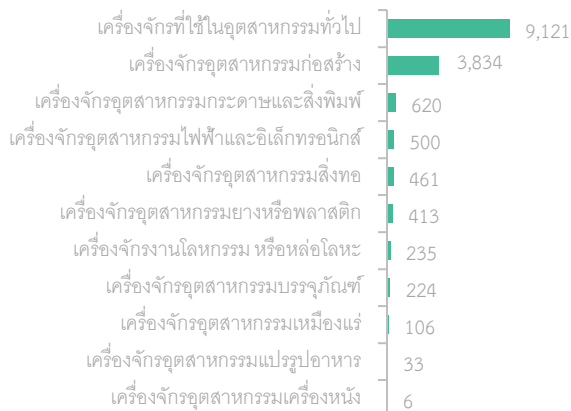
18.8% (MoM), 36.7% (YoY)

August

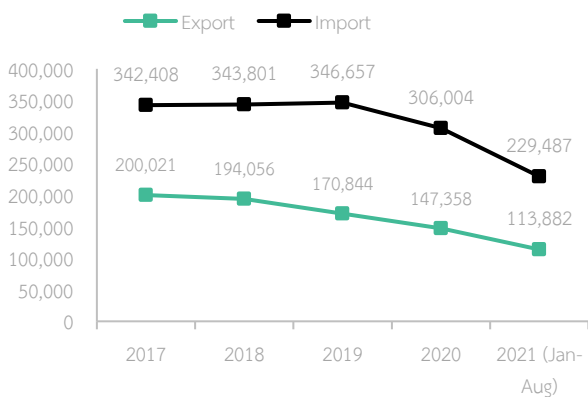
Month (Millions THB.)



August 2021 Export (Millions THB.)



Year (Millions THB.)



August 2021 Import (Millions THB.)



ข้อมูลสถิติ : กรมศุลกากร
รูปภาพ : www.ftatcon.com, www.freepik.com

วิเคราะห์ข้อมูลโดย ศูนย์วิเคราะห์ข้อมูลเชิงลึกอุตสาหกรรม สถาบันไทย-เยอรมัน
ผู้จัดทำ 1. ศิโรรัตน์ สุภาษา
2. กนิษฐา ศรีนิล
3. อภิรักษ์ เอนกบริบูรณ์