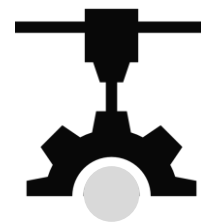


OVERVIEW THAILAND'S MACHINERY INDUSTRY



SEPTEMBER 2021

Millions THB. Explanation : MoM (Month on Month), YoY (Year on Year)



September



TRADE BALANCE

-10,487

Millions THB.

%Growth
-44.6% (MoM), -15.9% (YoY)



EXPORT

20,126

Millions THB.

%Growth
29.4% (MoM), 48.8% (YoY)



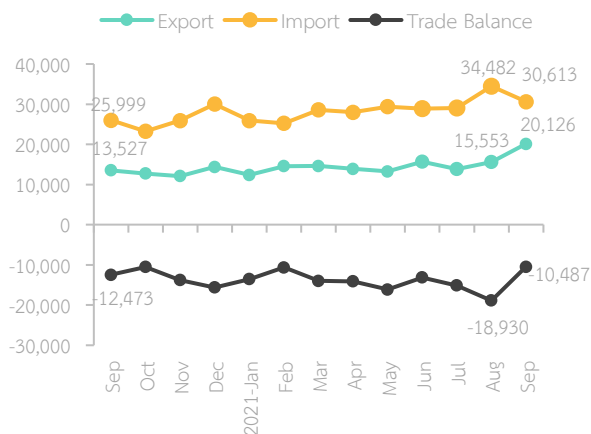
IMPORT

30,613

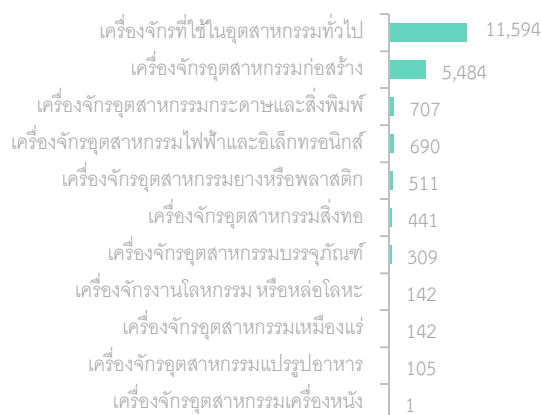
Millions THB.

%Growth
-11.2% (MoM), 17.7% (YoY)

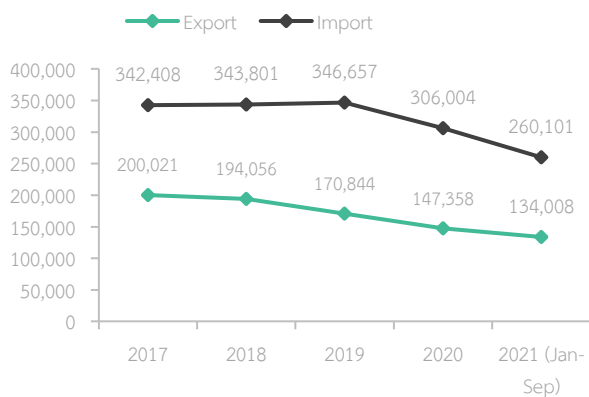
Month (Millions THB.)



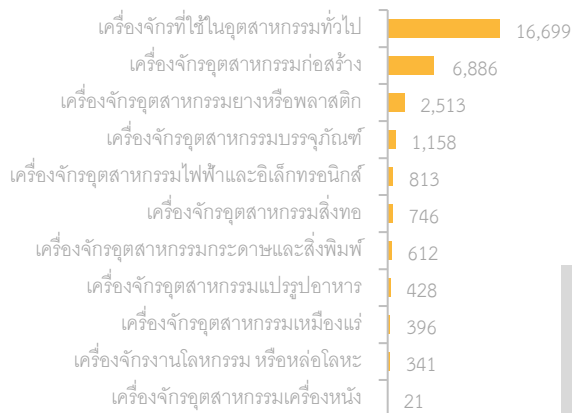
September 2021 Export (Millions THB.)



Year (Millions THB.)



September 2021 Import (Millions THB.)



ที่มา : Machinery Intelligence Unit
สถาบันเหล็กและเหล็กกล้าแห่งประเทศไทย
รูปภาพ : www.flaticon.com, www.freepik.com

วิเคราะห์ข้อมูลโดย ศูนย์วิเคราะห์ข้อมูลเชิงลึกอุตสาหกรรม สถาบันไทย-เยอรมัน
ผู้จัดทำ 1. ศิโรรัตน์ สุภาษา
2. กนิษฐา ศรีนิล
3. อภิรักษ์ เอนกบริบูรณ์