



# OVERVIEW THAILAND'S MACHINERY INDUSTRY

Explanation : MoM (Month on Month) , YoY (Year on Year)

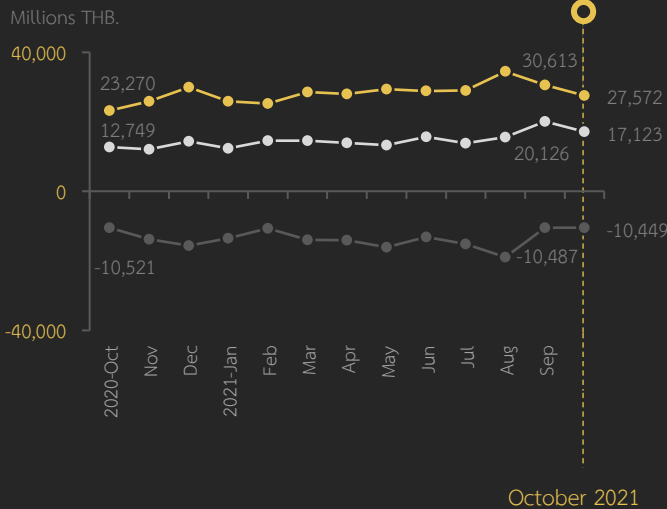
Millions THB.

## OCTOBER 2021

### VIEW TRENDS, ANALYSIS AND STATISTICS.

Month (October 2021) / (Millions THB.)

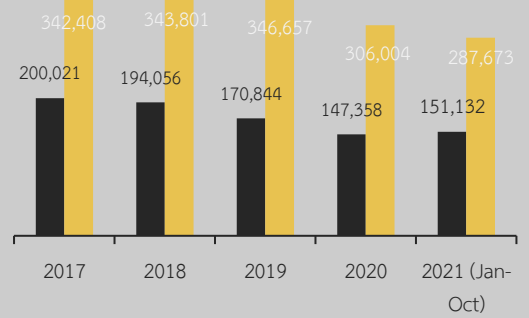
● Export ● Import ● Trade Balance




Year

■ Export ■ Import

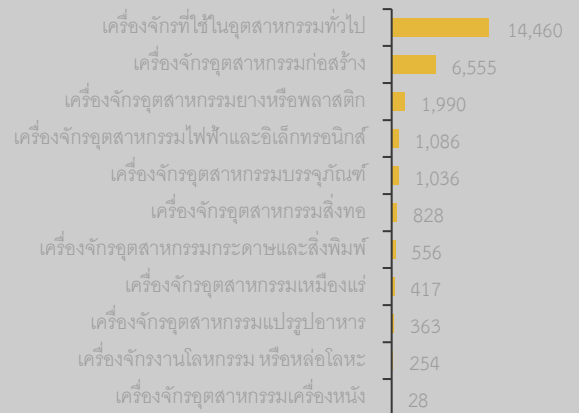
Millions THB.



### October 2021 Export (Millions THB.)



### October 2021 Import (Millions THB.)



### TRADE BALANCE

**-10,449** Millions THB.

%Growth

-0.4% (MoM), -0.7% (YoY)



### EXPORT

**17,123** Millions THB.

%Growth

-14.9% (MoM), 34.4% (YoY)



### IMPORT

**27,572** Millions THB.

%Growth

-9.9% (MoM), 18.5% (YoY)



ที่มา : Machinery Intelligence Unit

สถาบันหลักและเหล็กกล้าแห่งประเทศไทย

รูปภาพ : www.flaticon.com, www.freepik.com

วิเคราะห์ข้อมูลโดย ศูนย์วิเคราะห์ข้อมูลเชิงลึกอุตสาหกรรม สถาบันไทย-เยอรมัน

ผู้จัดทำ 1. ศิโรรัตน์ สุภาษา

2. กนิษฐา ศรีนิล

3. อภิรักษ์ เอนกปริบูรณ์