


# OVERVIEW

## THAILAND ROBOTS INDUSTRY

OCTOBER 2021



HS-CODE 84795000 Industrial robots, not elsewhere specified or included.

84289020 Automated machines for the transport, handling and storage of printed circuit boards, printed wiring boards or printed circuit assemblies.



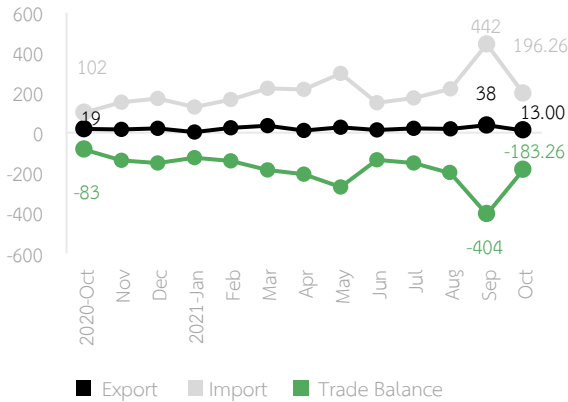
### Overview

Millions THB.

Explanation : MoM (Month on Month), YoY (Year on Year)

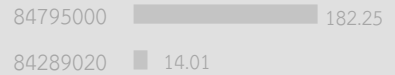
# OCTOBER 2021

Millions THB.




Trade Balance, Thailand robots industry  
-183.26 Millions THB.

Import 196.26 Millions THB.



Export 13.00 Millions THB.



### Trade Balance

%Growth

-54.67% (MoM) ↗ 119.93% (YoY) ↘



### Import

%Growth

-55.61% (MoM) ↘ 92.69% (YoY) ↗

- China 86 Millions THB. 44%
- Japan 67 Millions THB. 34%
- Taiwan 15 Millions THB. 8%
- Germany 11 Millions THB. 6%
- Denmark 8 Millions THB. 4%



### Export

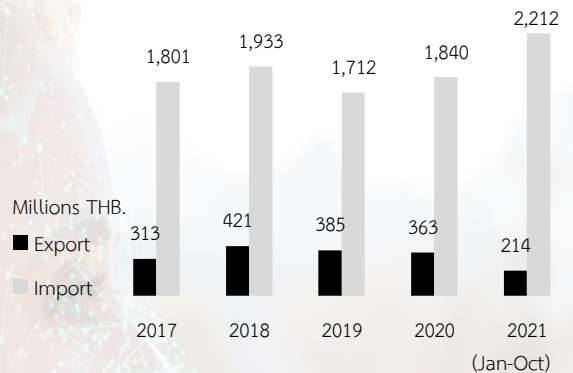
%Growth

-65.70% (MoM) ↘ -29.84%(YoY) ↘

- USA 11 Millions THB. 85%
- China 1 Millions THB. 8%
- Germany 0.4 Millions THB. 3%
- South Korea 0.3 Millions THB. 2%
- Japan 0.1 Millions THB. 1%

### Year

Thailand robots industry



ข้อมูลสถิติ : กรมศุลกากร  
รูปภาพ : www.flaticon.com  
www.freepik.com

วิเคราะห์ข้อมูลโดย

ศูนย์วิเคราะห์ข้อมูลเชิงลึกอุตสาหกรรม สถาบันไทย-เยอรมัน

ผู้จัดทำ 1. ศิโรรัตน์ สุภาษา

2. กนิษฐา ศรีนิล

3. อภิรักษ์ เอนกบริบูรณ์