

OVERVIEW OF THAILAND ROBOT INDUSTRY

“NOVEMBER 2021”

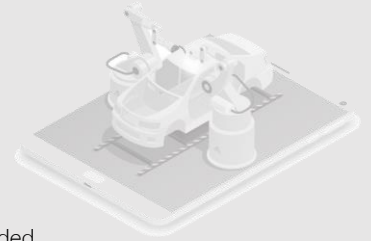
HS-CODE

84795000

Industrial robots, not elsewhere specified or included.

84289020

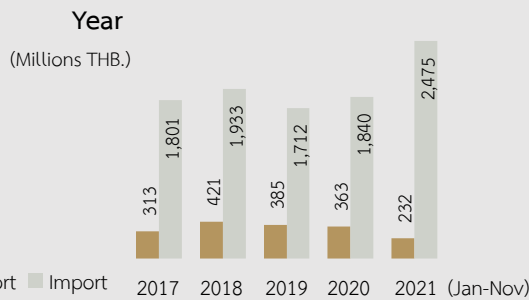
Automated machines for the transport, handling and storage of printed circuit boards, printed wiring boards or printed circuit assemblies.



Explanation : MoM (Month on Month), YoY (Year on Year)

Millions THB.


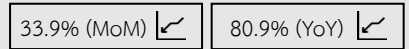
NOVEMBER 2021



Trade Balance **-245.5** Millions THB.




%Growth



Export **17.6** Millions THB.

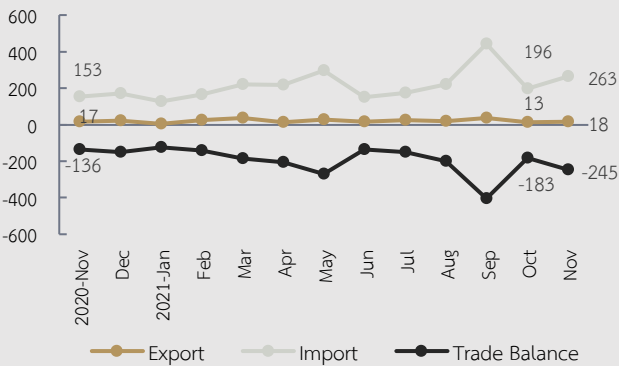


%Growth



Month

Millions THB.




- TOP 5
1. USA 13.0, 74%
 2. India 1.7, 10%
 3. Vietnam 1.4, 8%
 4. Cambodia 1.3, 8%
 5. Japan 0.2, 1%
- (Millions THB.)

Import **263.0** Millions THB.



%Growth



- TOP 5
1. China 101.1, 38%
 2. Japan 78.2, 30%
 3. Singapore 33.7, 13%
 4. Germany 30.6, 12%
 5. Denmark 5.7, 2%
- (Millions THB.)



ข้อมูลสถิติ : กรมศุลกากร
 รูปภาพ : www.flaticon.com, www.freepik.com
www.Pinterest.com

วิเคราะห์ข้อมูลโดย ศูนย์วิเคราะห์ข้อมูลเชิงลึกอุตสาหกรรม สถาบันไทย-เยอรมัน

- ผู้จัดทำ
1. ศิโรรัตน์ สุภาษา
 2. กนิษฐา ศรีนิล
 3. อภิรักษ์ เอนกบริบูรณ์

