



# PARTS AND COMPONENTS FOR THE PRODUCTION OF ROBOTS AND AUTOMATION

Notification of the Ministry of Finance Section 12 of the Customs Tariff Decree B.E. 2530

JANUARY 2022

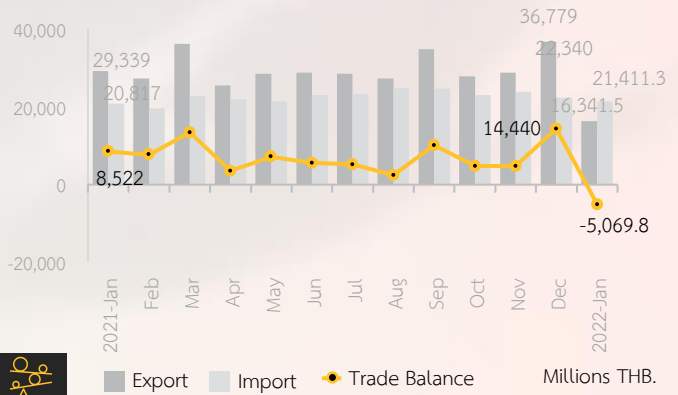
## INDUSTRY OVERVIEW JANUARY 2022

Overview Part and Components for the Production of Robots and Automation  
 2021 (Jan) – 2022 (Jan)



### TRADE BALANCE

-5,069.8 Millions THB.  
 -135.1% (MoM), -156.5% (YoY)



### EXPORT

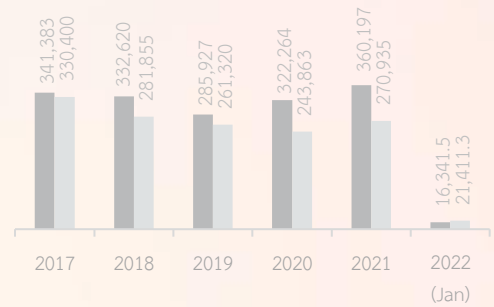
16,341.5 Millions THB.  
 -55.6% (MoM), -44.3% (YoY)

#### TOP 5 EXPORT

- 1.China 3,226.6, 19.7%
- 2.Japan 2,555.6, 15.6%
- 3.USA 2,343.5, 14.3%
- 4.Vietnam 1,361.8, 8.3%
- 5.Hong Kong 973.1, 6.0%

Export  
 Import

Millions THB.



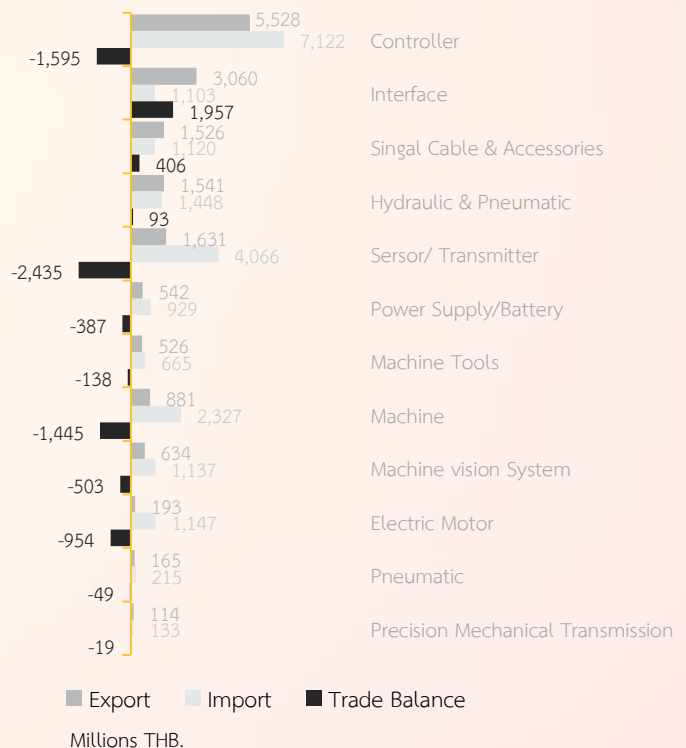
### IMPORT

21,411.3 Millions THB.  
 -4.2% (MoM), 5.1% (YoY)

#### TOP 5 IMPORT

- 1.China 11,367.2, 53.1%
- 2.Japan 3,385.3, 18.5%
- 3.Malaysia 1,553.2, 7.3%
- 4.USA 731.5, 3.4%
- 5.Taiwan 701.4, 3.3%

Jan 2022



ข้อมูลสถิติ : กรมศุลกากร  
 รูปภาพ : www.ftaticon.com  
 www.freepik.com

วิเคราะห์ข้อมูลโดย ศูนย์วิเคราะห์ข้อมูลเชิงลึกอุตสาหกรรม สถาบันไทย-เยอรมัน

- ผู้จัดทำ
1. ศิโรรัตน์ สุภาษา
  2. กนิษฐา ศรีนิล
  3. อภิรักษ์ เอนกบริบูรณ์

