




# OVERVIEW THAILAND'S MACHINERY INDUSTRY

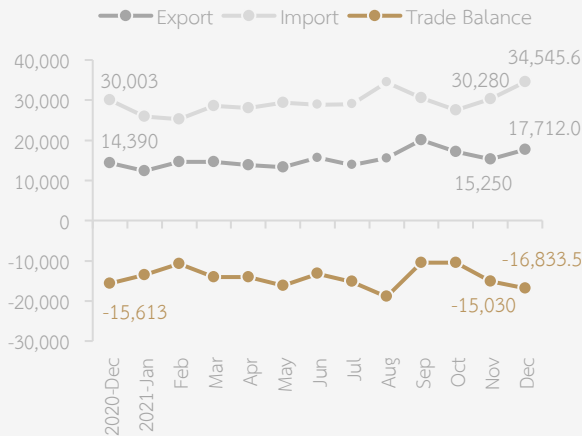
DECEMBER 2021

Millions THB. Explanation : MoM (Month on Month), YoY (Year on Year)



TRADE BALANCE	EXPORT	IMPORT
-16,833.5	17,712.0	34,545.6
Millions THB.	Millions THB.	Millions THB.
%Growth 12.0% (MoM), 7.8% (YoY)	%Growth 16.1% (MoM), 23.1% (YoY)	%Growth 14.1% (MoM), 15.1% (YoY)

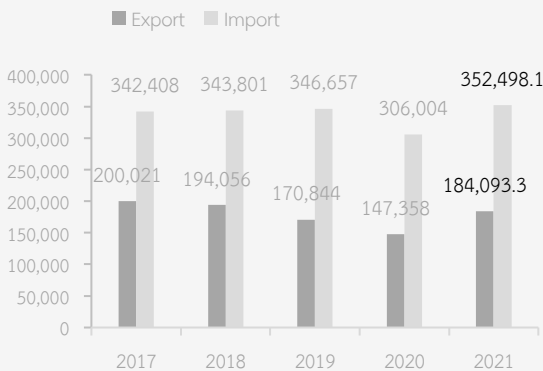
Month (Millions THB.)



December 2021 Export (Millions THB.)



Year (Millions THB.)



December 2021 Import (Millions THB.)



ที่มา : Machinery Intelligence Unit  
 สถาบันเหล็กและเหล็กกล้าแห่งประเทศไทย  
 รูปภาพ : www.flaticon.com, www.freepik.com

วิเคราะห์ข้อมูลโดย ศูนย์วิเคราะห์ข้อมูลเชิงลึกอุตสาหกรรม สถาบันไทย-เยอรมัน  
 ผู้จัดทำ 1. ศโรรัตน์ สุภาษา  
 2. กนิษฐา ศรีนิล  
 3. อภิรักษ์ เอนกปวีรุณ