



OVERVIEW OF THAILAND ROBOT INDUSTRY

“MARCH 2022”

HS-CODE

84795000

Industrial robots, not elsewhere specified or included.

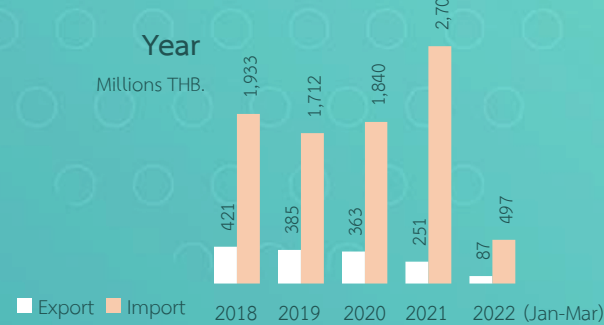
84289020

Automated machines for the transport, handling and storage of printed circuit boards, printed wiring boards or printed circuit assemblies.

Explanation : MoM (Month on Month), YoY (Year on Year)

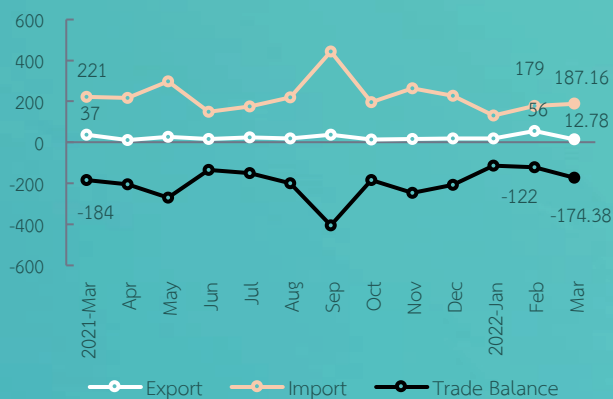
Millions THB.

MARCH 2022



Month

Millions THB.



ข้อมูลสถิติ : กรมศุลกากร
 รูปภาพ : www.flaticon.com, www.freepik.com
www.pinterest.com

วิเคราะห์ข้อมูลโดย ศูนย์วิเคราะห์ข้อมูลเชิงลึกอุตสาหกรรม สถาบันไทย-เยอรมัน

- ผู้จัดทำ
1. ศีโรรัตน์ สุภาษา
 2. กนิษฐา ครนนิล
 3. อภิรักษ์ เอนกบริบูรณ์


Trade Balance **-174.38** Millions THB.



%Growth

42.78% (MoM)

-5.45% (YoY)



Export

12.78 Millions THB.

%Growth

-77.35% (MoM)

-65.20% (YoY)



84795000 3.18

84289020 9.60

TOP 5

1. USA 9.70, 76%
2. Malaysia 0.81, 6%
3. Australia 0.60, 5%
4. Vietnam 0.59, 5%
5. South Korea 0.51, 4%
6. Others 0.57, 4%

Import

187.16 Millions THB.

%Growth

4.82% (MoM)

-15.37% (YoY)



84795000 155.43

84289020 31.73

TOP 5

1. China 63.36, 34%
2. Japan 40.86, 22%
3. Germany 35.28, 19%
4. USA 14.42, 8%
5. Denmark 8.33, 4%
6. Others 24.93, 13%