



PARTS AND COMPONENTS FOR THE PRODUCTION OF ROBOTS AND AUTOMATION



Notification of the Ministry of Finance Section 12 of the Customs
Tariff Decree B.E. 2530

FEBRUARY 2022

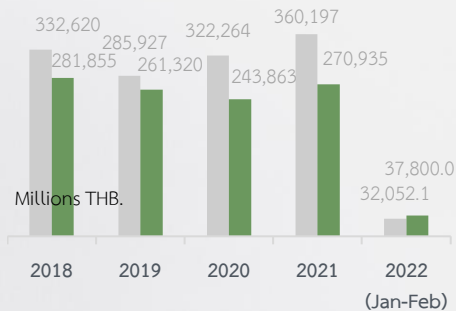
Overview

Part and Components for the Production of Robots and Automation
2021(Feb) – 2022(Feb)

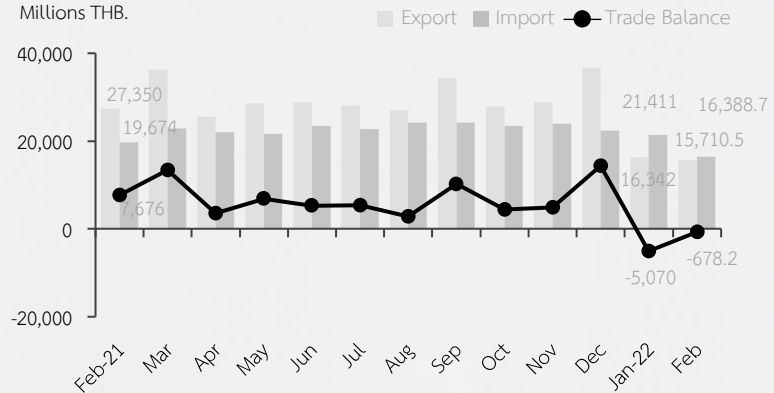
Year

2018 – 2022(Jan-Feb)

Export Import



Millions THB.



Trade Balance

-678.2 Millions THB.

%Growth -86.6% (MoM) [↗](#) -108.5% (YoY) [↗](#)

Export

15,710.1 Millions THB.

%Growth -3.9% (MoM) [↘](#) -42.6% (YoY) [↘](#)

Top 5 Export

1. USA 2,677.6 Millions THB. 17.0%
2. China 2,402.1 Millions THB. 15.3%
3. Japan 2,363.7 Millions THB. 15.0%
4. Vietnam 937.4 Millions THB. 6.0%
5. Singapore 876.0 Millions THB. 5.6%

Import

16,388.7 Millions THB.

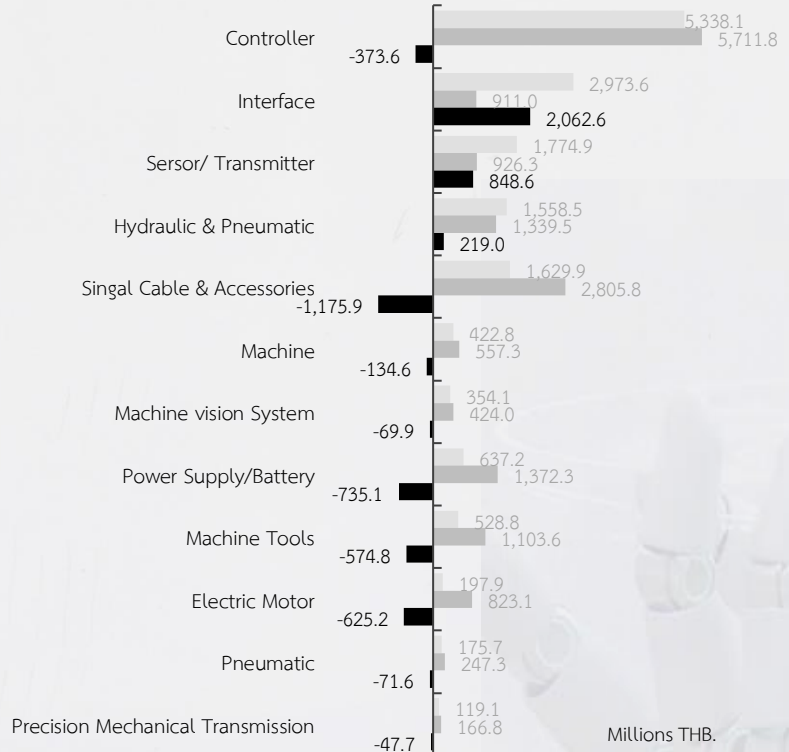
%Growth -23.5% (MoM) [↘](#) -15.4% (YoY) [↘](#)

Top 5 Import

1. China 7,182.2 Millions THB. 43.8%
2. Japan 3,243.2 Millions THB. 19.8%
3. Malaysia 1,237.6 Millions THB. 7.6%
4. USA 730.8 Millions THB. 4.5%
5. Denmark 581.5 Millions THB. 3.1%

February 2022

Export Import Trade Balance



ข้อมูลสถิติ : กรมศุลกากร
รูปภาพ : www.flaticon.com
www.freepik.com

วิเคราะห์ข้อมูลโดย ศูนย์วิเคราะห์ข้อมูลเชิงลึกอุตสาหกรรม สถาบันไทย-เยอรมัน

- ผู้จัดทำ
1. ศิโรรัตน์ สุภษา
 2. กนิษฐา ศรีนิล
 3. อภิรักษ์ เอนกบริบูรณ์