

PARTS AND COMPONENTS FOR THE PRODUCTION OF ROBOTS AND AUTOMATION

Notification of the Ministry of Finance Section 12 of the Customs Tariff Decree B.E. 2530



AUGUST 2022



TRADE BALANCE

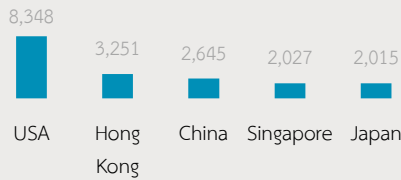
-3,207 Millions THB.
-14.1% (MoM) | -228.9% (YoY)



EXPORT

20,667 Millions THB.
18.7% (MoM) | -24.6% (YoY)

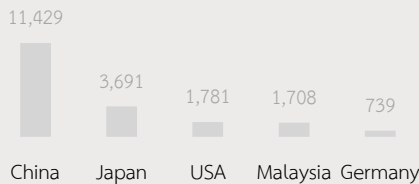
TOP 5 EXPORT



IMPORT

23,874 Millions THB.
12.9% (MoM) | -4.2% (YoY)

TOP 5 IMPORT



ข้อมูลสถิติ : กรมศุลกากร
รูปภาพ : www.flaticon.com
www.freepik.com

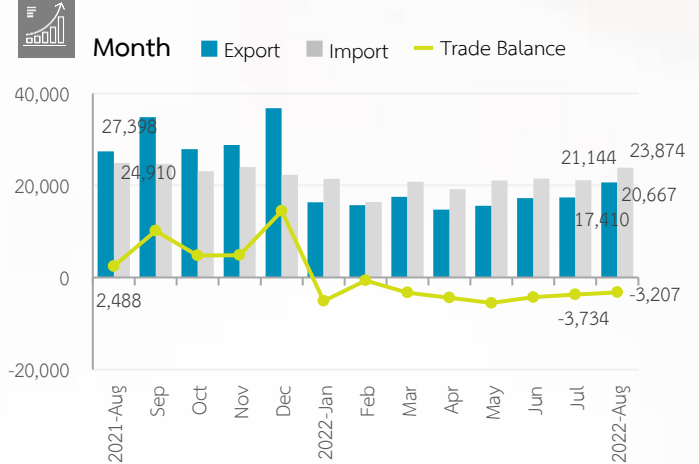
วิเคราะห์ข้อมูลโดย

ศูนย์วิเคราะห์ข้อมูลเชิงลึกอุตสาหกรรม สถาบันไทย-เยอรมัน

- ผู้จัดทำ
1. ศิโรรัตน์ สุภาษา
 2. กนิษฐา ศรีนิต
 3. ยุทธภูมิ อุดกึ่ง

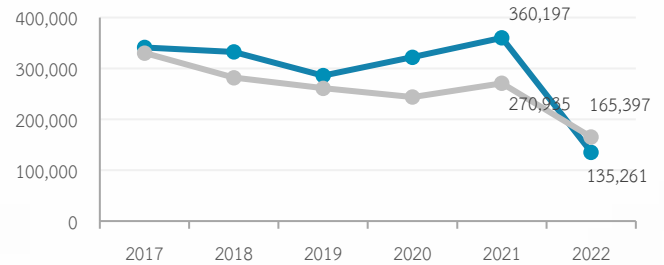
Overview Part and Components for the Production of Robots and Automation 2021 (Aug) – 2022 (Aug)

(Millions THB.)



Year

2017 – 2022 (Jan-Aug) (Millions THB.)



August 2022

(Millions THB.)

