

# OVERVIEW THAILAND'S MACHINERY INDUSTRY

MARCH 2026

Millions THB. Explanation : MoM (Month on Month), YoY (Year on Year)

## INDUSTRY OVERVIEW, MARCH 2026

### TRADE BALANCE

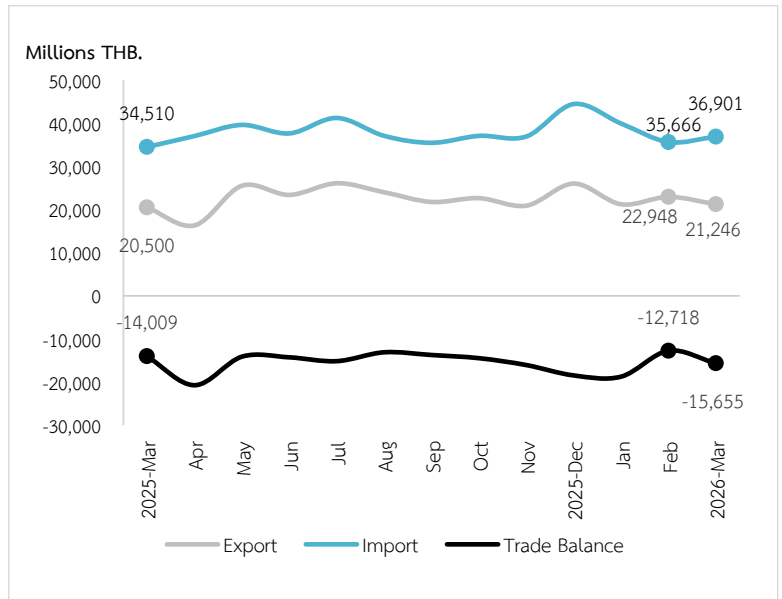
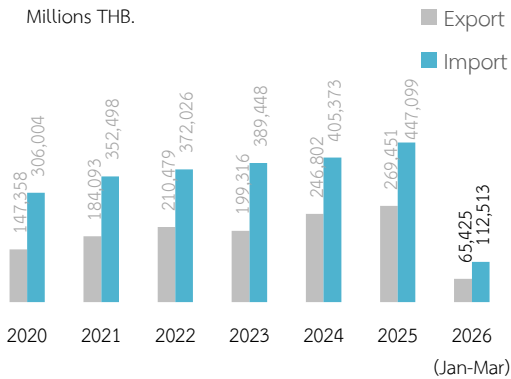
**-15,655** Millions THB.

Trade Balance %Growth

23.1 (MoM) 11.7% (YoY)

### Imports and Exports of Machinery 2020-2026 (Jan-Mar)

Millions THB.



### EXPORT

**21,246** Millions THB.

-7.4% (MoM)   
3.6% (YoY)

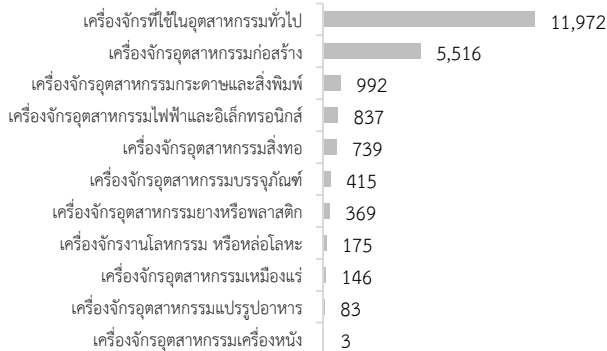


### IMPORT

**36,901** Millions THB.

4.1% (MoM)   
6.9% (YoY)

Millions THB.



Millions THB.



ข้อมูลสถิติ : กรมศุลกากร  
รูปภาพ : [www.flaticon.com](http://www.flaticon.com), [www.freepik.com](http://www.freepik.com)

วิเคราะห์ข้อมูลโดย ศูนย์วิเคราะห์ข้อมูลเชิงลึกอุตสาหกรรม สถาบันไทย-เยอรมัน  
ผู้จัดทำ 1. ศิโรรัตน์ สุภาษา  
2. กนิษฐา ศรีนิล  
3. ยุทธภูมิ อุดกั้ง