

OVERVIEW THAILAND'S MACHINERY INDUSTRY

APRIL 2026

Millions THB. Explanation : MoM (Month on Month), YoY (Year on Year)

INDUSTRY OVERVIEW, APRIL 2026

TRADE BALANCE

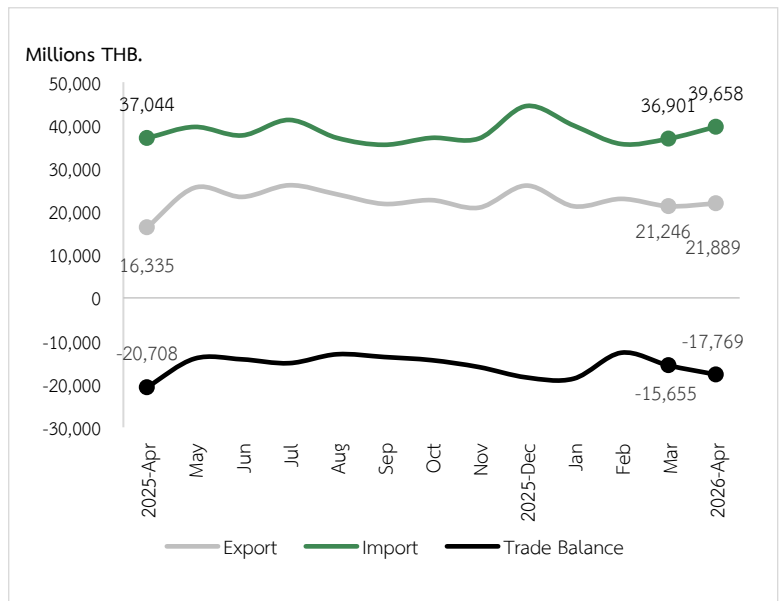
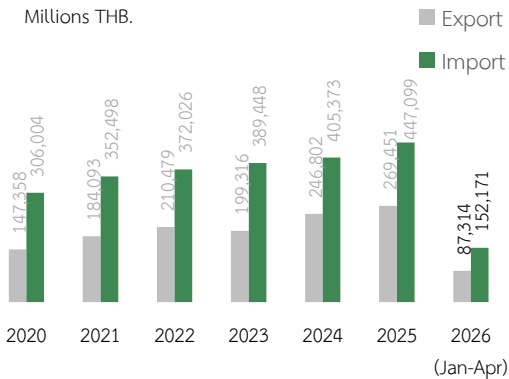
-17,769 Millions THB.

Trade Balance %Growth

13.5 (MoM) -14.2% (YoY)

Imports and Exports of Machinery 2020-2026 (Jan-Mar)

Millions THB.



EXPORT

21,889 Millions THB.

3.0% (MoM)

34.0% (YoY)



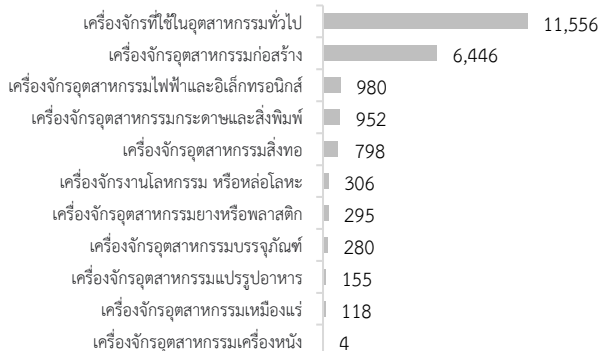
IMPORT

39,658 Millions THB.

8.0% (MoM)

7.1% (YoY)

Millions THB.



Millions THB.



ข้อมูลสถิติ : กรมศุลกากร
รูปภาพ : www.flaticon.com, www.freepik.com

วิเคราะห์ข้อมูลโดย ศูนย์วิเคราะห์ข้อมูลเชิงลึกอุตสาหกรรม สถาบันไทย-เยอรมัน
ผู้จัดทำ 1. ศิริรัตน์ สุภาษา
2. กนิษฐา ศรีนิล
3. ยุทธภูมิ อุดกั้ง